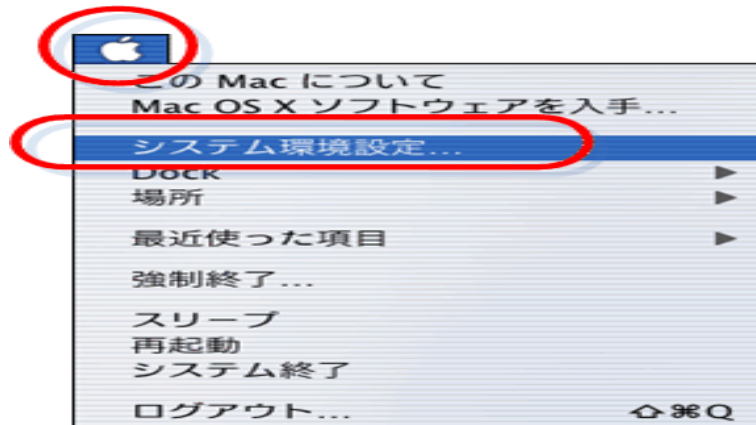
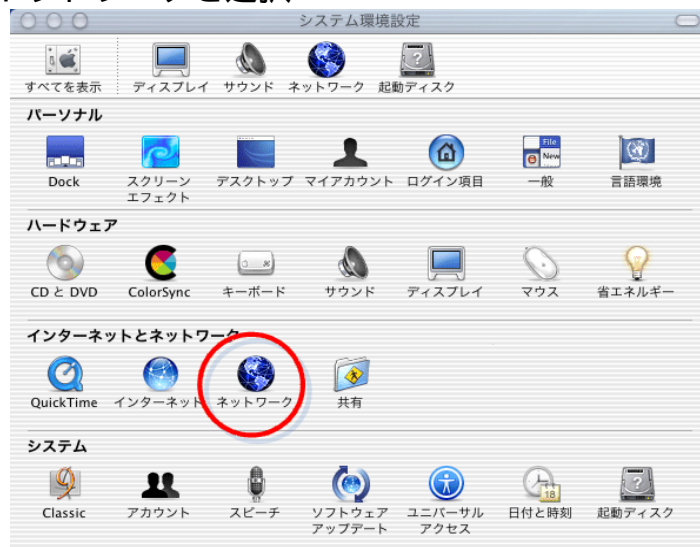


インターネット接続方法（マッキントッシュ）

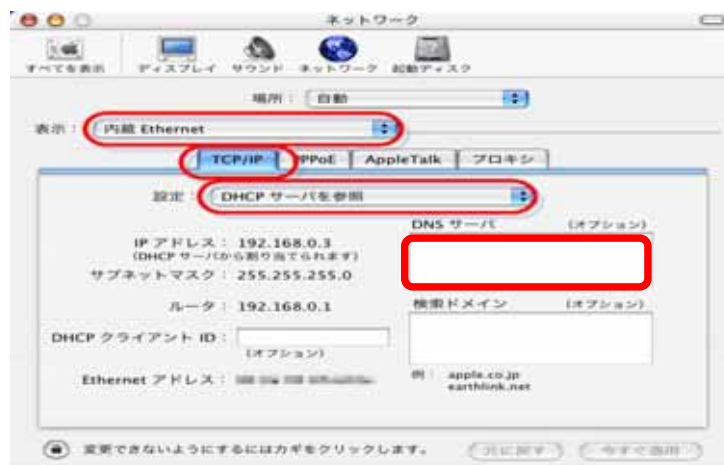
1. アップルマークをクリックしシステム環境設定を選択



2. ネットワークを選択



3. 表示を内蔵 Ethernetにし、TCP/IPを選択
4. DHCPサーバを参照を選択し、オプション欄が空白であることを確認する。



インターネット接続方法（マッキントッシュ）

5. プロキシを選択し各項目にチェックが無いのを確認する。



6. 左上の赤ボタン（終了ボタン）をクリック



7. 設定変更を適用するか表示がでたら適用をクリックする。

