

## テレビのチャンネル再設定（再スキャン）の方法

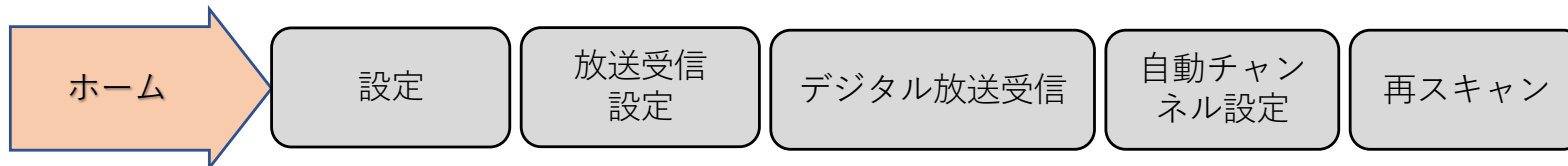
以下の各手順の色分けは次の動作を指しています。

背景がオレンジ色の手順・・・リモコンのボタンを押す。

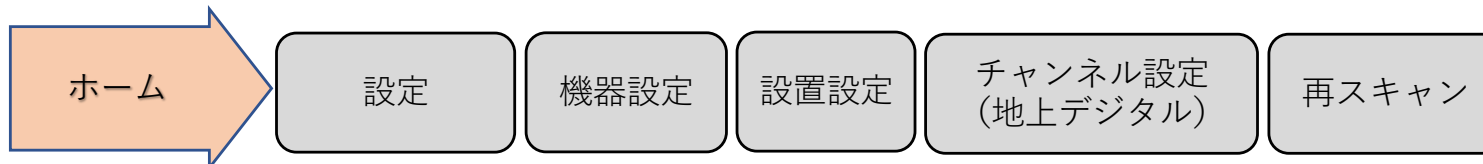
背景が灰色の手順・・・項目を選択する。または項目を選択してリモコンの[決定]ボタンを押す。

SONY  
(BRAVIA)

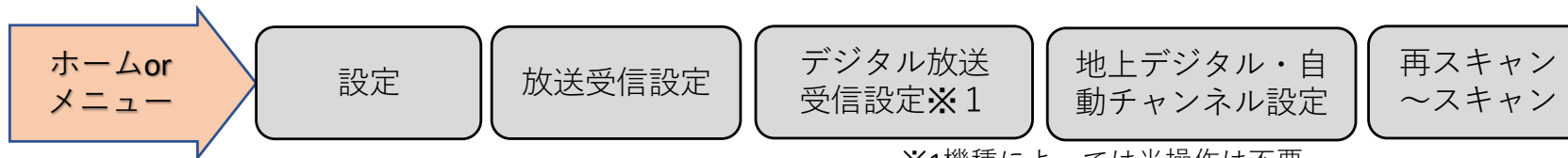
### ■2017年～2018年発売



### ■2016年～2017年発売

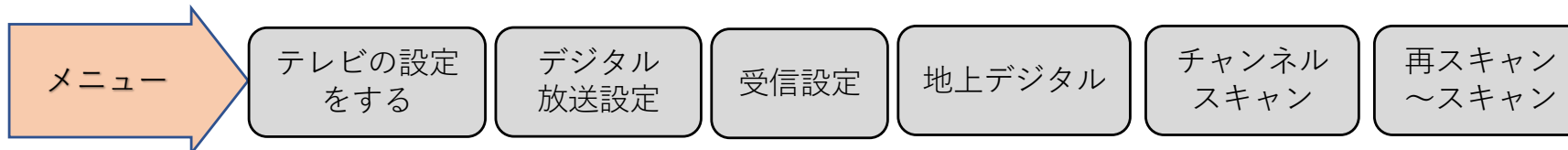


### ■2007年～2012年発売



※1機種によっては当操作は不要。

### ■2006年～2007年発売



裏面へ

## テレビのチャンネル再設定（再スキャン）の方法

以下の各手順の色分けは次の動作を指しています。

背景がオレンジ色の手順・・・リモコンのボタンを押す。

背景が灰色の手順・・・項目を選択する。または項目を選択してリモコンの[決定]ボタンを押す。

SONY  
(BRAVIA)

### ■2004年～2005年発売



### ■2003年～2005年発売

